
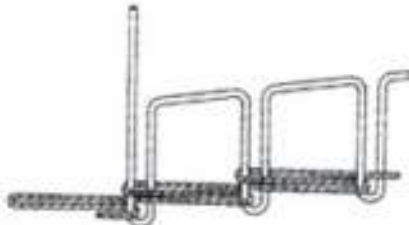

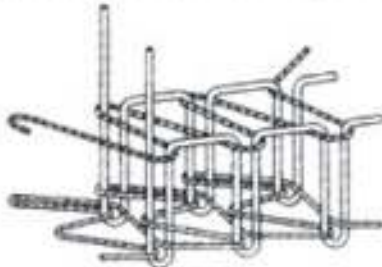





POR TIPO DE PONTO EM UM METRO DE COSTURA

TIPO DE PONTO	ILUSTRAÇÃO	AGULHA (m)	LOOPER/LANÇADEIRA (m)	TRANÇADOR (LOOPER)	T
PONTO FIXO SSE 301		1,40	1,40		
PONTO RENTE SSE 401		2,40	2,95		
PONTO RENTE SANTO (2 - 1 looper) SSE 406		4,80	8,70		1
PONTO RENTE SSE 602 (LANÇADEIRA)		2,40	5,00	7,20	2
RLOCK SSE 504		2,40	5,00	7,00	1
RLOCK URA DE RANÇA ASSESS + 504	 	2,40	2,95	7,00	2
		2,40	5,00		